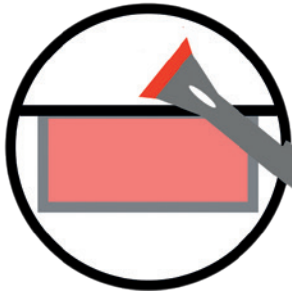




Monats-Checkliste Juni



- ◆ **Verdeckelte Drohnenbrut schneiden:**
Regelmäßig mindestens einen Teil der Brut ausschneiden.




- ◆ **1. Honigernte** der Saison (falls nicht bereits im MAI):
→ Bienenfluchten verwenden (genug Futterreserven im Volk lassen).
→ ausgeschleuderte Waben abends zurück geben.
→ Hygiene siehe Checkliste MAI



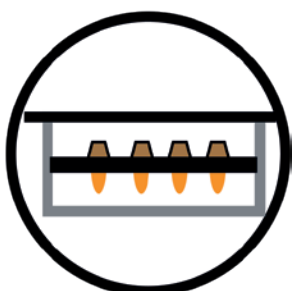
- ◆ **Anzeichen für starke Schwarmstimmung:** (bestiftete Weiselzellen):
→ Brechen der bestifteten Weiselzellen UND Schröpfen:
→ Brutableger bilden ODER
→ Königin-Ableger bilden ODER
→ Schwarmvorwegnahme durch Bildung eines starken Kunstschwarms



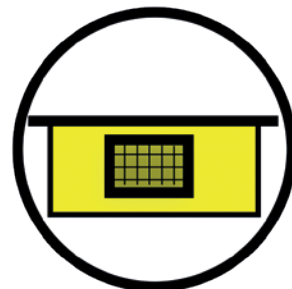
- ◆ **Bei lange anhaltendem Regen oder Kälte:**
→ Futtermengen kontrollieren, Verhungern vorbeugen: im Frühjahr entnommene, überzählige Futterwaben zuhängen.
→ bei erwarteter weiteren Tracht/Ernte: nur eigenen, seuchenfreien Honig (Futterkranzprobe) füttern, um Verfälschung zu vermeiden.
→ Notfütterung nur in kleinen Mengen, z. B. Futterteig, damit keine Vorräte davon angelegt werden (Honigverfälschung!).



- ◆ **Schwärme einfangen** und auf Mittelwände einschlagen; vorsorglich das nötige Material bereithalten (siehe MAI).



- ◆ **Königinnenzucht** Fortsetzung gemäß Zeitplan und bisherigen Erfolgen bzw. Misserfolgen.



- ◆ **Brutpause** mit gekäfigter Königin ungefähr 2 Wochen vor der letzten Honigernte (meist Mitte/Ende Juli) einleiten (gut planen!).